



CÓMO PARTICIPAR EN LA PLATAFORMA DE JUNTAS DE ACCIONISTAS



ACREDITACIÓN DE PODERES



ACREDITACIÓN DE PODERES

Para participar en la Junta, los accionistas deberán enviar un correo electrónico a poderesjuntascencosud@cencosud.cl, manifestando su interés en participar de la Junta por medios que permitan su participación y votación a distancia.

Fecha de envío: a partir del 11 de abril hasta antes de la Junta, pero se recomienda hacerlo al menos 48 horas antes del inicio de ésta.

ACREDITACIÓN DE PODERES

Información que debe incluir el correo:

- Tratándose de accionistas que sean personas naturales y **actuarán por sí mismos**, pueden ingresar directamente a la plataforma el día de la Junta. Es importante que, en caso de que las acciones las tengan a través de una Corredora de Bolsa, informen a esta de la intención de participar personalmente en la Junta.
- En caso de accionistas que sean personas naturales, pero que **actuarán por medio de apoderados o representantes**, deben incluir:
 - Copia por ambos lados de las cédulas de identidad vigentes del accionista y del apoderado o representante que actuará en la Junta.
 - Dirección de correo electrónico y teléfono de contacto de dicho apoderado.
 - El poder para comparecer en la Junta, cuyo formato se encuentra disponible en la dirección **cencosud.evoting.cl** y en la web de Cencosud S.A.
- Si son **personas jurídicas**, deberán indicar el RUT del accionista y los siguientes documentos:
 - Copia por ambos lados de las cédulas de identidad vigentes, de el o los representantes legales de la persona jurídica, con facultades de delegar su representación para la participación en la Junta, y del apoderado o representante que participará en la Junta en representación del accionista persona jurídica, junto con la dirección de su correo electrónico y teléfono de contacto.
 - El poder para comparecer en la Junta, cuyo formato se encuentra disponible en la dirección **cencosud.evoting.cl**, y, en caso de corresponder, copia de la escritura que acredite su personería.

ACREDITACIÓN DE PODERES

Una vez recibidos los antecedentes antes señalados y verificada su integridad, la Sociedad le confirmará esta circunstancia mediante correo electrónico enviado a la casilla desde la cual se remitieron los antecedentes y a la casilla informada según los numerales anteriores, si fuese una distinta.

En caso de cualquier duda en relación a la validación de poderes y cualquier aspecto legal o reglamentario acerca de la realización remota de la Junta, estará disponible la Mesa de Ayuda Legal.

Las consultas de carácter legal pueden realizarse a poderesjuntascencosud@cencosud.cl o llamando al número **+56 9 79880219**



ACCESO PLATAFORMA



ACCESO A LA PLATAFORMA

Para entrar a la Junta, ingrese a la página cencosud.evoting.cl desde su computador, celular u otro dispositivo conectado a internet y haga clic en el botón “Ingresar Aquí”.

Prefiera el uso de Google Chrome 



The screenshot shows the Cencosud voting platform interface. At the top, there is the Cencosud logo and navigation links: "Cómo Ingresar", "Cómo Votar", "Preguntas Frecuentes", and "Soporte Técnico". The main content area features a large orange banner for the "Junta Ordinaria de Accionistas Cencosud S.A." scheduled for Friday, April 25, 2025, at 08:30 hrs. Below this, there is a section with the text "INGRESAR AQUÍ" and a mouse cursor pointing to a button. At the bottom, there are two orange buttons: "VER AQUÍ INSTRUCTIVO DE PARTICIPACIÓN" and "DESCARGA CARTA PODER". The background of the interface includes various images related to Cencosud, such as a smartphone, a person, and a mascot.

VALIDE SU IDENTIDAD

Presione **“VERIFICA TU IDENTIDAD”** y podrá validarla a través de **dos mecanismos**:

1. Clave única
2. Desafío de preguntas personales



VALIDE SU IDENTIDAD

CLAVE ÚNICA

Si desea ingresar utilizando su clave única, haga clic en el botón **“Clave Única”**.

El sistema lo llevará al sitio de Clave Única para validar su identidad:

1. Debe ingresar su RUT.
2. Ingresar Clave Única
3. Aceptar los términos y condiciones.
4. Al terminar, debe hacer clic en **“Verificar”**.



VALIDE SU IDENTIDAD

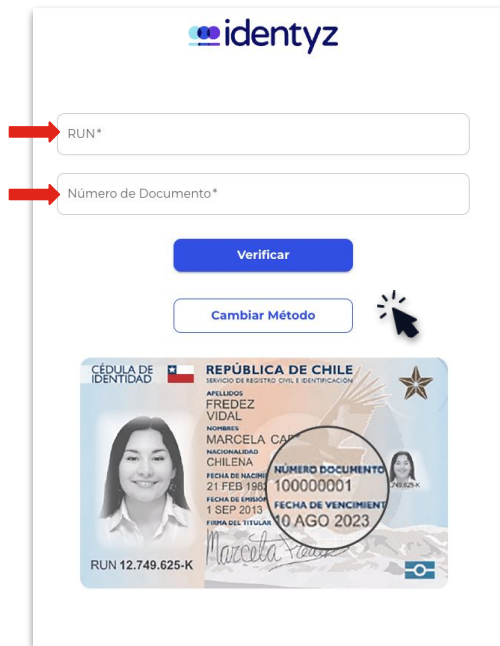
RUT + PREGUNTAS

1. Ingrese su rut y número de documento. Haga clic en el botón “Verificar”.
2. Responda correctamente las cuatro (4) preguntas personales y haga clic en “Verificar”.

Si falla 1 vez, puede responder otras cuatro preguntas.

Si falla 2 veces, contáctese con la Mesa de Ayuda para recibir asistencia.

1



identyz

RUN*

Número de Documento*

Verificar

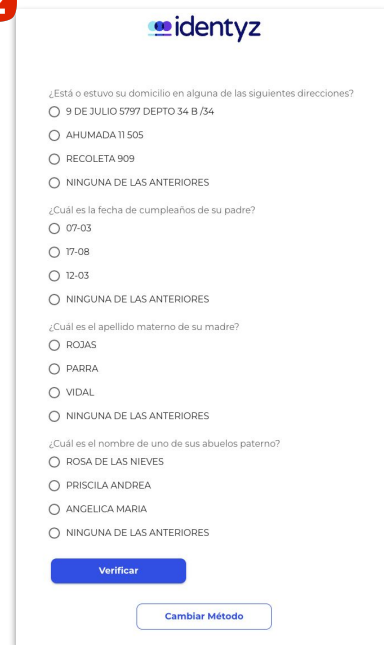
Cambiar Método

CÉDULA DE IDENTIDAD REPÚBLICA DE CHILE SERVICIO DE REGISTRO CIVIL E IDENTIFICACION

APellidos: FREDEZ VIDAL
Nombres: MARCELA CARRASCO
NACIONALIDAD: CHILENA
FECHA DE NACIMIENTO: 21 FEB 1985
FECHA DE EMISIÓN: 1 SEP 2013
FECHA DE VENCIMIENTO: 10 AGO 2023
FORMA DEL TITULAR: FRENTE
RUN 12.749.625-K

NÚMERO DOCUMENTO: 10000001

2



identyz

¿Está o estuvo su domicilio en alguna de las siguientes direcciones?

9 DE JULIO 5797 DEPTO 34 B /34

AHUMADA 11.505

RECOLETA 909

NINGUNA DE LAS ANTERIORES

¿Cuál es la fecha de cumpleaños de su padre?

07-03

17-08

12-03

NINGUNA DE LAS ANTERIORES

¿Cuál es el apellido materno de su madre?

ROSAS

PARRA

VIDAL

NINGUNA DE LAS ANTERIORES

¿Cuál es el nombre de uno de sus abuelos paterno?

ROSA DE LAS NIEVES

PRISCILA ANDREA

ANGELICA MARIA

NINGUNA DE LAS ANTERIORES

Verificar

Cambiar Método



PLATAFORMA



PLATAFORMA

La plataforma contará con dos componentes principales: videoconferencia y votaciones.

- Si se encuentra desde un **computador**, verá ambos componentes integrados en una sola plataforma (**videoconferencia integrada** con la web de votación).
- En caso de estar desde un **dispositivo móvil o tablet**, convivirán dos aplicaciones:
 - ◆ Una web de votaciones (Google Chrome, por ejemplo).
 - ◆ Una videoconferencia en Zoom.



PLATAFORMA

Cuando ingrese a la plataforma, encontrará:

1. Datos de la Junta
2. Porcentaje de asistencia (despliega detalle)
3. Sus datos (nombre, RUT y total de acciones representadas)
4. Desplegará sus representaciones
5. Videoconferencia
6. Las materias que se someterán a votación

The screenshot shows the Cencosud shareholder meeting platform interface. At the top left is the Cencosud logo. In the top right corner, there is a "SALIR" button with an external link icon. The main content area is divided into two columns. The left column, labeled '1', contains the meeting title "Junta Ordinaria de Accionistas 2025", the company name "Cencosud S.A.", the start time "Inicio: 25 / 04 / 2025 a las 08.30 hrs.", and a button "Junta lista para comenzar". The right column, labeled '3', contains the user's name "Nombre: Franco Cavada [EVoting]", ID "ID: 20226072-1", and share count "Acciones: 1,000". A "VER REPRESENTADOS" button is located to the right of the user information. Below these columns, a "VER ASISTENCIA" button is visible. The central part of the screen features a large video player area, labeled '5', which displays a black screen with the name "Franco Cavada [EVoting]" and a video control bar at the bottom. Below the video player, there is a blue "Entrar" button. At the bottom of the page, labeled '6', there is a copyright notice "© 2024 Zoom Video Communications, Inc. Todos los derechos reservados. Políticas legales y de privacidad | Enviar informe" and a section titled "Materias a tratar:" with a list of two items: "1. Aprobación de la memoria anual" and "2. Elección del directorio".



VIDEOCONFERENCIA

desde computador



VIDEOCONFERENCIA

DESDE COMPUTADOR

Valide sus permisos de audio y video:

1. Dando clic al candado que se encuentra en la parte superior.
2. Activando los permisos de la cámara y micrófono.

Si tuvo que activarlos, debe **refrescar la página**.

Una vez refrescada, haga clic en el botón **“Entrar”** o **“Join”**.

1

eholders.evoting.com/meeting/5g4eu8YB

eholders.evoting.com ×

La conexión es segura >

Cámara ← 2

Micrófono ← 2

Notificaciones

Restablecer permisos

Datos de sitios y cookies >

Configuración de sitios

Acerca de esta página
Más información sobre el tema y la fuente

Nombre

Entrar al audio Iniciar el video

Al hacer clic en "Unirse", acepta nuestros [Términos del servicio](#) y nuestra [Declaración de privacidad](#).

Entrar ← 3

VIDEOCONFERENCIA

DESDE COMPUTADOR

Cuando se incorpore a la videoconferencia, aparecerá un botón que dice **“Entrar al audio por computadora”**.

Debe hacer clic en él para habilitar el audio.

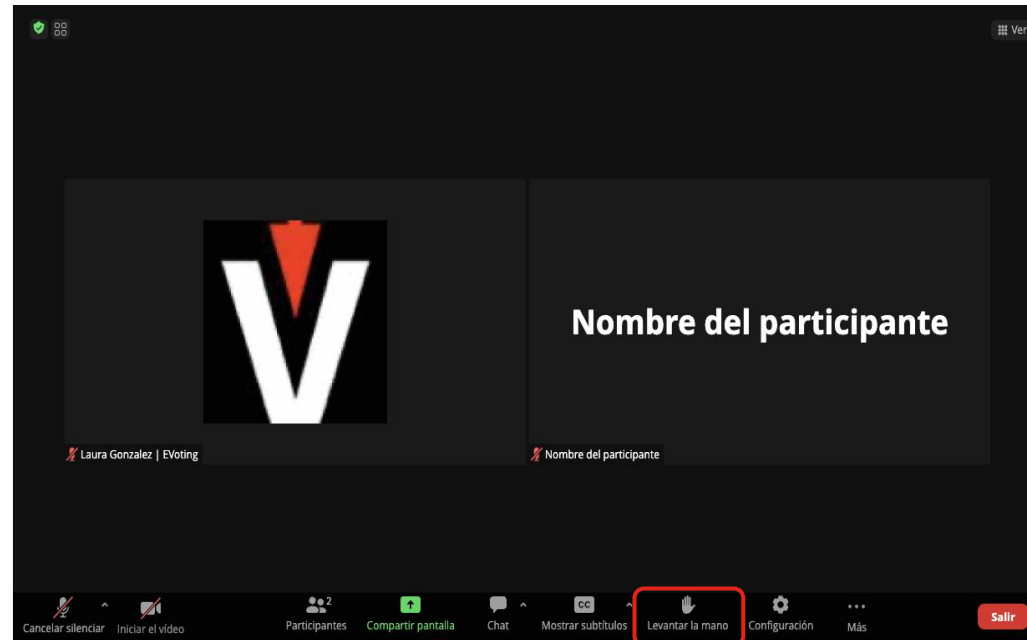


PEDIR LA PALABRA

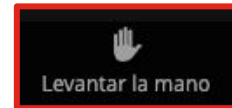
DESDE COMPUTADOR

En la barra inferior de la videoconferencia, se encuentra el botón "**Levantar la mano**".

Una vez que llegue su turno, se le pedirá abrir su micrófono.



Esta Junta está en desarrollo. No hay votaciones en este instante. Usted podrá ver automáticamente las materias en votación cuando éstas se




CHATEAR

DESDE COMPUTADOR

Presionar **“Chat”** en la barra inferior de zoom.

Una vista del chat se desplegará al lado derecho de la pantalla.





VIDEOCONFERENCIA

desde dispositivo móvil



VIDEOCONFERENCIA

DESDE DISPOSITIVO MÓVIL

Para ingresar, debe hacer clic en el botón **“Entrar a la videoconferencia”**.

La aplicación Zoom se abrirá automáticamente.

En caso de **no tener la aplicación**, debe descargarla.

En caso de tener una **versión antigua**, debe actualizarla.

Junta Ordinaria de Accionistas 2025
Cencosud S.A.
Inicio: 25 / 04 / 2025 a las 08.30 hrs.

Junta lista para comenzar

Asistencia: 0% ▾

Mis datos [VER REPRESENTADOS](#)

Nombre: Franco Cavada [EVoting]
ID: 20226072-1
Acciones: 1000

[VER ASISTENCIA](#)

Usted puede participar de la Junta a través de videoconferencia. Conéctese en

1 [ENTRAR A LA VIDEOCONFERENCIA](#)

Zoom ▾ [Salir](#)

Wifi o datos móviles
Marcar

Conectar aud Iniciar video 2 Participantes Chatear Reacciones Com

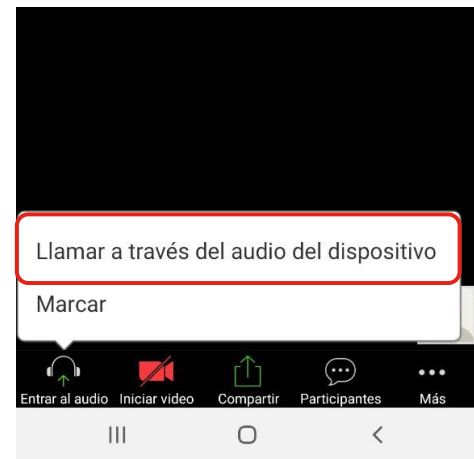



ACTIVAR AUDIO

DESDE DISPOSITIVO MÓVIL

Para activar el audio, usted debe:

1. Hacer clic en el ícono de los audífonos.
2. Seleccionar **“Wifi o datos móviles”** o **“Llamar a través del audio del dispositivo”**.




PEDIR LA PALABRA

DESDE DISPOSITIVO MÓVIL

Para pedir la palabra, usted debe:

1. Presionar **"Más"**.
2. Se desplegarán varias opciones, debe buscar la que indica **"Levantar la mano"**.

Posteriormente, el moderador le indicará el momento para activar su micrófono.



CIERRE DE PUERTAS

En caso de que el presidente de la junta indique el cierre de puertas, esto **no permitirá** nuevos ingresos.

Los participantes que ingresaron antes del cierre y tengan problemas de conexión, podrán volver a ingresar.

Junta Ordinaria de Accionistas 2025

Cencosud S.A.

Inicio: 25 / 04 / 2025 a las 08.30 hrs.

Puerta cerrada, no se permiten nuevos accesos Junta en curso

Asistencia: 0% 





VOTACIÓN



VOTACIÓN ACTIVA

DESDE COMPUTADOR

Una vez que se active una votación, podrá:

1. Verla en la parte inferior de la videoconferencia
2. Dar clic en el botón rojo, lo redireccionará directamente a donde se encuentra la votación.

Cuando concluya con la votación, podrá volver a la parte superior para ver la videoconferencia nuevamente.

The screenshot displays the E-Voting interface for a computer. The main heading is 'Materias a tratar:'. On the left, there is a sidebar with two items: 'Votación pendiente' (with a red triangle icon) for 'Aprobación de memoria anual' and 'Aún no abre' (with a lock icon) for 'Elección de directorio'. The main content area is titled 'Aprobación de memoria anual' and shows 'Votación en curso'. Below this, it indicates 'Participación Total: (0,00 %) 0' and a timer '04:27'. The instruction 'Elija una opción de su preferencia' is followed by three radio button options: 'Apruebo', 'Rechazo', and 'Abstención'. A large blue 'VOTAR' button is positioned at the bottom of the voting area. The footer contains a phone icon and '+562 2573 9322', a copyright notice '© E-Voting 2025, eholders-ui v. 4.8.6', and an email icon with 'consulta@evoting.com'.

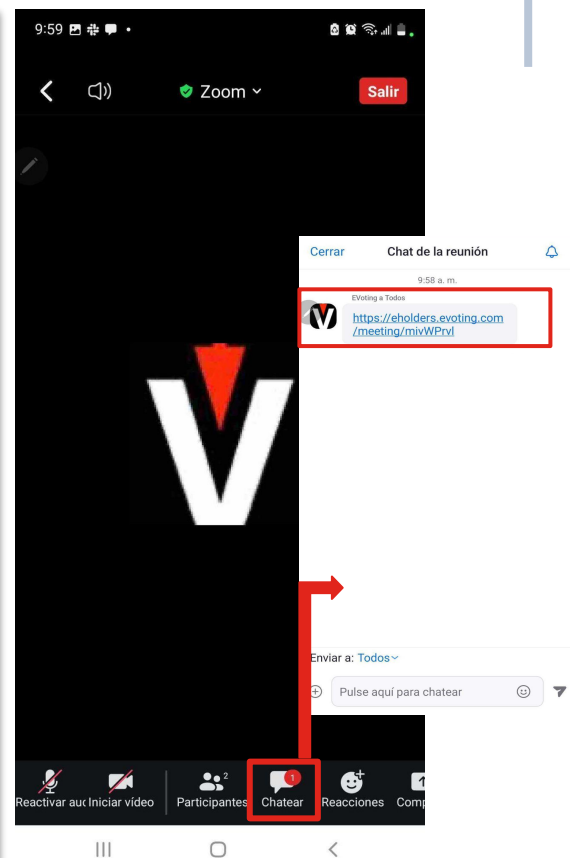
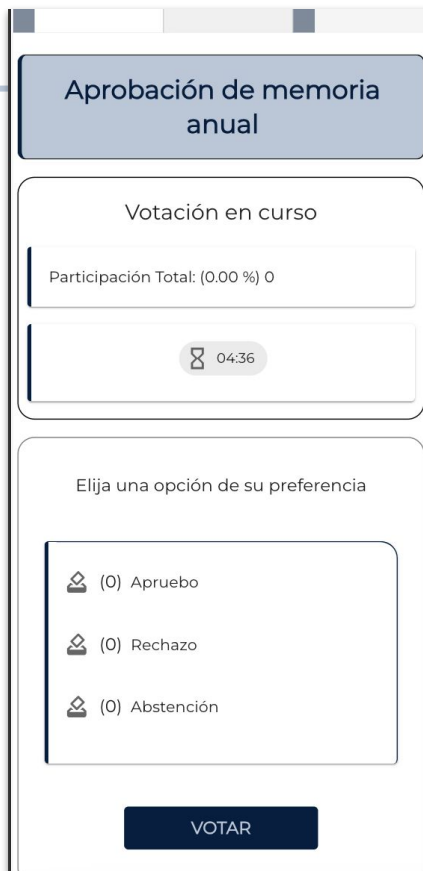
VOTACIÓN ACTIVA

DESDE DISPOSITIVO MÓVIL

Una vez que se active una votación puede elegir **una de las dos** opciones:

1. Volver a la plataforma web donde ingresó para visualizar la votación.
2. Dar clic al link que se enviará en el chat de la videoconferencia.

Durante el proceso **no debe cerrar** la aplicación Zoom, debe mantener **ambas aplicaciones activas**.



Un voto, una representación

Si tiene un solo accionista representado:

1. Debe **seleccionar** su preferencia.
2. Presionar el botón **"VOTAR"**.
3. Depositar su voto (última instancia para cambiar su opción).

Materias a tratar:

- Votación pendiente
Aprobación de memoria anual
- Aún no abre
Elección de directorio

Aprobación de memoria anual

Votación en curso

Participación Total: (0,00 %) 0

04:38

Elija una opción de su preferencia

1 Apruebo

Rechazo

Abstención

2 **VOTAR**

Confirme sus respuestas para depositar su voto

Representado	Opción
Nombre Accionista (88888888-8)	Apruebo

VOLVER

DEPOSITAR VOTO

3



Más de una representación

Si tiene más de un accionista representado:

1. Debe seleccionar una de las opciones
2. Indicar qué representados votan esa opción.
3. Hacer clic en "LISTO".
4. Seleccionar la opción siguiente, y repetir los pasos.

Aprobación de memoria anual

Votación en curso

Participación Total: (0.00 %) 0

00:49

Elija una opción de su preferencia

- 1 (0) Apruebo
- (0) Rechazo
- (0) Abstención

VOTAR

2 Indique quienes votan la opción: Apruebo

TODOS

NINGUNO

Ha seleccionado 0 de 3 representados disponibles

Nombre Accionista

Nombre Accionista

Nombre accionista

3 LISTO

Indique quienes votan la opción: Rechazo

TODOS

NINGUNO

Ha seleccionado 0 de 1 representados disponibles

Nombre accionista

LISTO

Más de una representación

Una vez marcadas sus preferencias, debe:

5. Validar las opciones marcadas y presionar el botón "VOTAR".
6. Depositar su voto (última instancia para cambiar su opción).

Materias a tratar:

- Votación pendiente
Aprobación de memoria anual
- Aún no abre
Elección de directorio

Aprobación de memoria anual

Votación en curso

Participación Total: (0,00 %) 0

Elija una opción de su preferencia

- (2) Apruebo
- (1) Rechazo
- (0) Abstención

5 **VOTAR**

Confirme sus respuestas para depositar su voto

Representado	Opción
Nombre Accionista (88888888-8)	Apruebo
Nombre Accionista (12360207-2)	Apruebo
Nombre accionista (18860087-5)	Rechazo

6 **DEPOSITAR VOTO**

VOLVER

+562 2573 9322

consulta@evoting.com

© E-Voting 2025, eholders-ui v. 4.8.6

Con distribución

1. Debe **indicar** el número o porcentaje de las acciones, según preferencia.
2. Validar la distribución y presionar el botón **"VOTAR"**.
3. Depositar su voto (última instancia para cambiar su opción).

Materias a tratar:

- Aún no abre
Aprobación de memoria anual
- Votación pendiente
Elección de directorio

Elección de directorio

Votación en curso

Participación Total: (0,00 %) 0

02:30

Asigne el número de acciones según su preferencia a cada opción. Aquellas acciones que no sean asignadas serán consideradas como voto en blanco.

(Disponibles: 0)

Felipe Lorca	Acciones: 1.350.000	%: 45	←
Quiero detallar por representado			
David Gonzalez	Acciones: 1.050.000	%: 35	←
Quiero detallar por representado			
Nicole Molina	Acciones: 300.000	%: 10	←
Quiero detallar por representado			
Nelson Marambio	Acciones: 300.000	%: 10	←
Quiero detallar por representado			

VOTAR

Confirme sus respuestas para depositar su voto

Resumen

	Acciones
Felipe Lorca	1.350.000
David Gonzalez	1.050.000
Nicole Molina	300.000
Nelson Marambio	300.000
Blancos	0

VOLVER **DEPOSITAR VOTO**

Detalle por representado



RECEPCIÓN DEL VOTO

1. Una vez depositado su voto, usted verá un mensaje que confirma su votación.
2. Cuando el presidente dé por terminada la votación o el tiempo se acabe, se podrán ver los resultados obtenidos.

1

Votación en curso

Participación Total: (100.00 %) 3,000,000

03:22

Sus preferencias han sido recepcionadas. Estamos a la espera de los votos restantes y/o del término del tiempo de votación. El resumen de su votación es:

Representado	Opción
Nombre Accionista (88888888-8)	Apruebo
Nombre Accionista (12360207-2)	Apruebo

2

Votación finalizada, a continuación puede revisar los resultados

TOTAL	VOTOS TOTALES POR OPCION	% SEGÚN ASISTENTES
Apruebo	2,000,000	66.67 %
Rechazo	1,000,000	33.33 %
Abstención	0	0.00 %
Blancos	0	0.00 %
Sin Votar	0	0.00 %
Suma	3,000,000	100.00 %


VOLVER A LA LISTA DE MATERIAS



MESA DE AYUDA



MESA DE AYUDA



1. Asistencia personalizada vía telefónica y/o correo electrónico a quienes necesitan ayuda con el proceso de ingreso o votación.
2. Apoyo informativo en línea: respecto de cada paso para votar y el procedimiento de la Junta.

Ante cualquier duda o dificultad en el proceso del evento, se podrá comunicar con la Mesa de Ayuda al:

+562 2573 9322

consulta@evoting.com



10 AÑOS | EVOTING